

2023年9月23日(土)・24日(日)
来場者用 QR コード・昼食券の発行方法


QRコード発行方法

1. 「動画配信システム」にログイン

https://www.primary-care.or.jp/entry/c_movie/login_do.php

「動画配信システム」にアクセスし、ご自身の参加登録番号とパスワードを入力してログインください。
Microsoft Edge・Google Chrome・Firefox の各最新版のいずれかをご利用ください。


※yahoo アプリでは QR コードを発行できません。

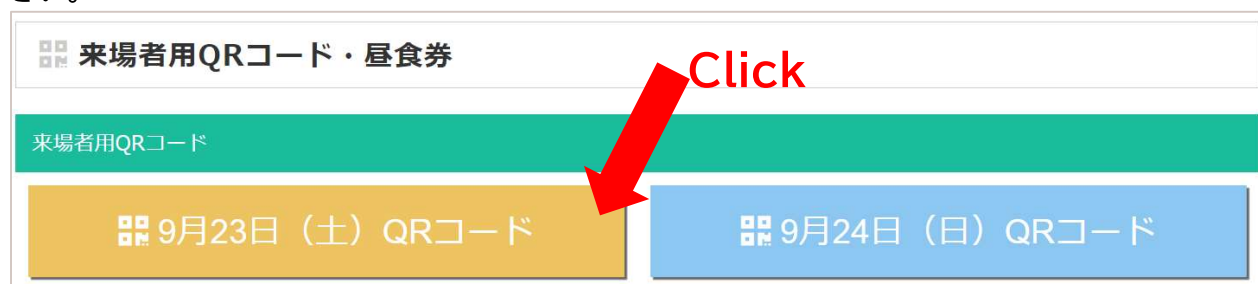


2. 「来場者 QR コード・昼食券」のボタンをクリック



3. 「来場者用 QR コード」ボタンをクリックし、「QR コード」画面を保存ください。

スクリーンショット(スマートフォンのカメラで撮影頂いても結構です)または  から印刷し持参してください。



2日間のうち、1日だけ申し込まれている場合は、申し込んでいない日のQRコードは発行できません。



*現地参加を申し込んでいない日は発行できません

※日付注意

9月23日（土）来場者用QRコード

来場の際は、QRコードをバーコードリーダーにかざして受付を行います。

画像を保存するか、印刷した上でご来場下さい。

印刷はこちら



4. QR コードはセミナー当日、受付(大阪科学技術センター4階)にて、QR コードリーダーにかざしてください。スタッフが名札をお渡ししますので、記名いただき、名札をご着用の上、会場へご入場ください。

受付日時	場所
9月23日(土)11:00~11:30	大阪科学技術センター4階ロビー
9月24日(日)9:00~9:30	

※上記以外の時間も、スタッフは常駐しておりますので、受付可能です。

※2日間参加される場合は、両日とも受付が必要です。(入場ログをとります)

※23日と24日のQRコードは異なり、異なるQRコードを提示いただいた場合はエラーになりますので、お気をつけください。

※ただし、入場ログが確認できない場合も、申込が完了している場合は、単位が付与されます。

※会期中は必ず名札をお付けください。名札フォルダーは受付に用意しております。

昼食券発行方法

昼食をお申し込みの場合

1. 「昼食券」ボタンをクリックし、表示された画面を保存ください。
 スクリーンショット(スマートフォンのカメラで撮影頂いても結構です)または印刷し持参してください。

来場者用QRコード

9月23日(土) QRコード

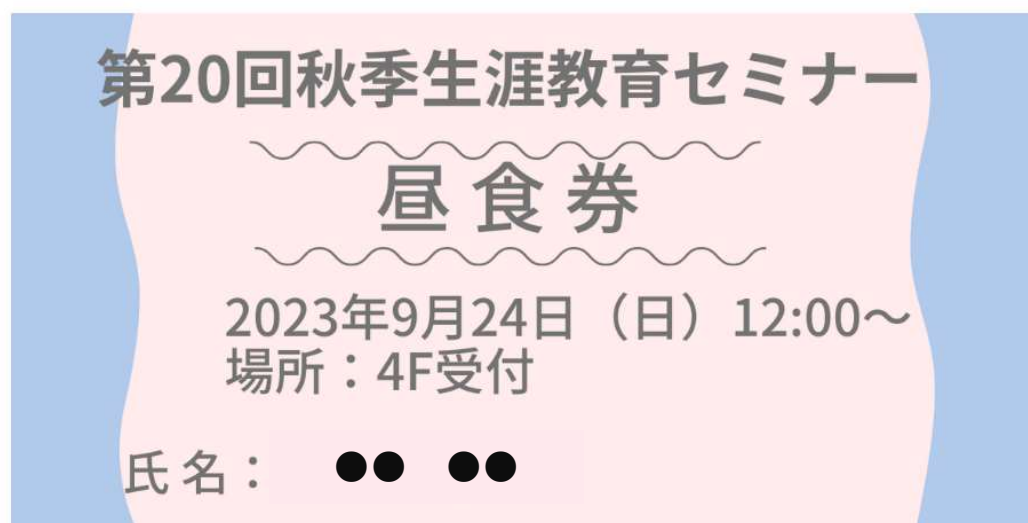
9月24日(日) QRコード

昼食券(9月24日(日))

🍴 昼食券

Click

2. 昼食は4Fで配布します(9月24日(日)のみ)。スタッフに昼食券を提示し、昼食を受け取ってください。



昼食をお申し込みではない場合

昼食券(9月24日(日))

お弁当をお申し込みしていません