

## 2024年9月15日(日)・16日(月・祝) 来場者用 QR コード・昼食券の発行方法

### QR コード発行方法

1. 「動画配信システム」にログイン

[https://www.primary-care.or.jp/entry/c\\_movie/login\\_do.php](https://www.primary-care.or.jp/entry/c_movie/login_do.php)

「動画配信システム」にアクセスし、ご自身の参加登録番号とパスワードを入力してログインください。  
Microsoft Edge・Google Chrome・Firefox の各最新版のいずれかをご利用ください。

※yahoo アプリでは QR コードを発行できません。



2. 「来場者 QR コード・昼食券」のボタンをクリック



第21回秋季生涯教育セミナー

HOME

事後オンデマンド配信を見る


★ お気に入り

参加証・領収証・単位取得状況

来場者用QRコード・昼食券

ログアウト

3. 「来場者用 QR コード」ボタンをクリックし、「QR コード」画面を保存ください。

スクリーンショット(スマートフォンのカメラで撮影頂いても結構です)または  から印刷し持参してください。

来場者用QRコード・昼食券

来場者用QRコード

9月15日 (日) QRコード

9月16日 (月・祝) QRコード

Click

2日間のうち、1日だけ申し込まれている場合は、申し込んでいない日のQRコードは発行できません。

来場者用QRコード


9月15日 (日) QRコード

9月16日 (月・祝) QRコード

\*現地参加を申し込んでいない日は発行できません

**※日付注意 9月15日（日）来場者用QRコード**

来場の際は、QRコードをバーコードリーダーにかざして受付を行います。  
画像を保存するか、印刷した上でご来場下さい。

印刷はこちら 



4. QR コードはセミナー当日、受付(大阪科学技術センター4階)にて、QR コードリーダーにかざしてください。スタッフが名札をお渡ししますので、記名いただき、名札をご着用の上、会場へご入場ください。

受付日時	場所
9月15日(日)11:00~11:30	大阪科学技術センター4階ロビー
9月16日(月・祝)9:00~9:30	

※上記以外の時間も、スタッフは常駐しておりますので、受付可能です。

※2日間参加される場合は、両日とも受付が必要です。(入場ログをとります)

※15日と16日のQRコードは異なり、異なるQRコードを提示いただいた場合はエラーになりますので、お気をつけください。

※ただし、入場ログが確認できない場合も、申込が完了している場合は、単位が付与されます。

※会期中は必ず名札をお付けください。名札フォルダーは受付でご用意しております。

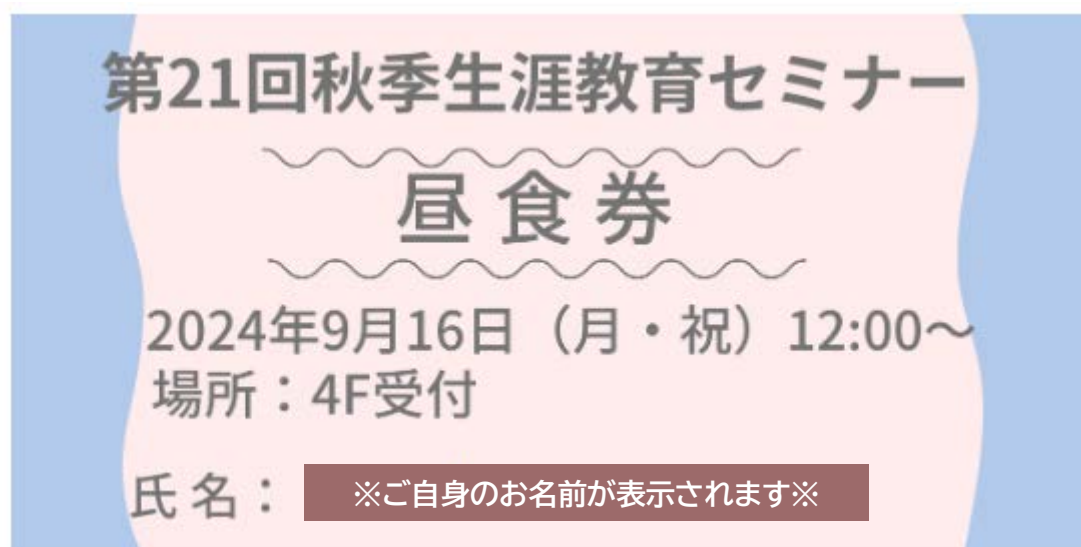
## 昼食券発行方法

### 昼食をお申し込みの場合

1. 「昼食券」ボタンをクリックし、表示された画面を保存ください。  
スクリーンショット(スマートフォンのカメラで撮影頂いても結構です)または印刷し持参してください。



2. 昼食は4Fで配布します(※9月16日(月・祝)のみ)。スタッフに昼食券を提示し、お弁当を受け取ってください。



### 昼食をお申し込みではない場合

昼食券

お弁当を申し込まれていません